



















Opsætning af håndscanner til: Biblioteker

Udført ved Draupnir A/S af: JT
 Dato for udførelse: 06092006
 Scanner modelnavn: 1090+
 Evt. kabel type: wedge
 Beskrivelse:

Brug af denne opsætning må kun udføres ifølge aftale med Draupnir A/S, og kun på scannere købt hos Draupnir A/S.
 Læs nedenstående kode, start med kolonne 1

Enter setup  64388666438800	Codabar disable  0087
Restore defaults settings  9993	Code 93 disable  0089
Continuous read  0067	Code 128 enable  0090
Activate and select keyboard type  0000 Svensk  9905 Validate  9994	UPCA No addon disable  0292 UPCE No addon disable  0093 EAN8 Disable  0099
Buzzer Frequency (2 kHz)  0048	EAN13 Disable  0107
Industrial 2/5 disable  0081	MSI enable  0112
Interleave 2/5 disable  0083	Update  9999